ISTITUTO COMPRENSIVO Via AGNESI di Desio (MB)
Scuola Secondaria di I grado "L. Pirotta"

COMMISSIONE ORIENTAMENTO **A.S. 2016/2017**

VALUTAZIONE DEL PROGETTO ORIENTAMENTO RELATIVA ALL'A.S.2015/2016 (CON INDICATORI DI ESITO E DI PROGETTO)

1) PARTECIPAZIONE

- **Alunni/e**: partecipazione a tutti i progetti.
- **Genitori**: partecipazione attiva alla serata informativa tenuta dal Dott. Scorza dell'HUB di Desio, agli Open day (quali accompagnatori dei figli), al Salone dell'Orientamento, ai colloqui con i docenti. Alcuni hanno aderito ai colloqui individuali, proposti dal coordinatore dell'Informagiovani, al fine di operare una scelta più meditata.
- **Docenti**: partecipazione secondo il progetto proposto dall'Istituto e approvato in Collegio Docenti.

2) MATURAZIONE E CONSAPEVOLEZZA

Il percorso di orientamento inizia durante il secondo anno della Scuola Secondaria di Primo Grado con attività basate sulla conoscenza di sé e della realtà circostante e si conclude il terzo anno con attività didattiche (analisi dei "desideri", somministrazione di test, analisi di diversi percorsi scolastici, analisi del materiale informativo delle scuole superiori e distribuzione dello stesso).

I docenti propongono sempre il confronto e la condivisione delle scelte con i genitori.

Gli insegnanti valutano il progetto mediante osservazioni sistematiche, accompagnano gli alunni agli Stage proposti da "Insieme in Rete" e propongono l'arricchimento dell'offerta formativa tramite incontri di orientamento presenti sul territorio.

3) CONCORDANZA TRA CONSIGLIO ORIENTATIVO E SCELTA EFFETTUATA

CLASSE	HANNO SEGUITO IL C.O.	NON HANNO SEGUITO IL C.O.
3A	14	6
3B	15	6
3C	13	5
3D	10	7
3E	13	6
3F	14	7
3G	14	3
TOTALE	93	40
PERCENTUALE	70%	30%

Tabella n.1. Indice di concordanza tra consiglio orientativo e scelta effettuata.

(C.O.= CONSIGLIO ORIENTATIVO)

Il computo è stato fatto sui 133 alunni ammessi all'esame di Stato.

Indice di concordanza:

- scelte condivise: 93/133 (70%)
- scelte non condivise: 40/133 (30%)

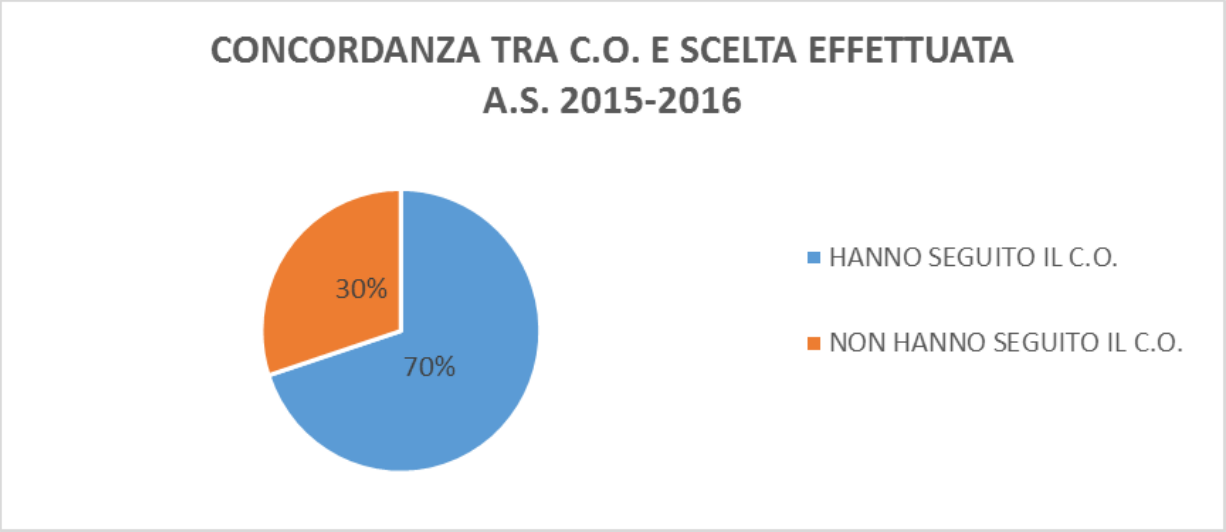

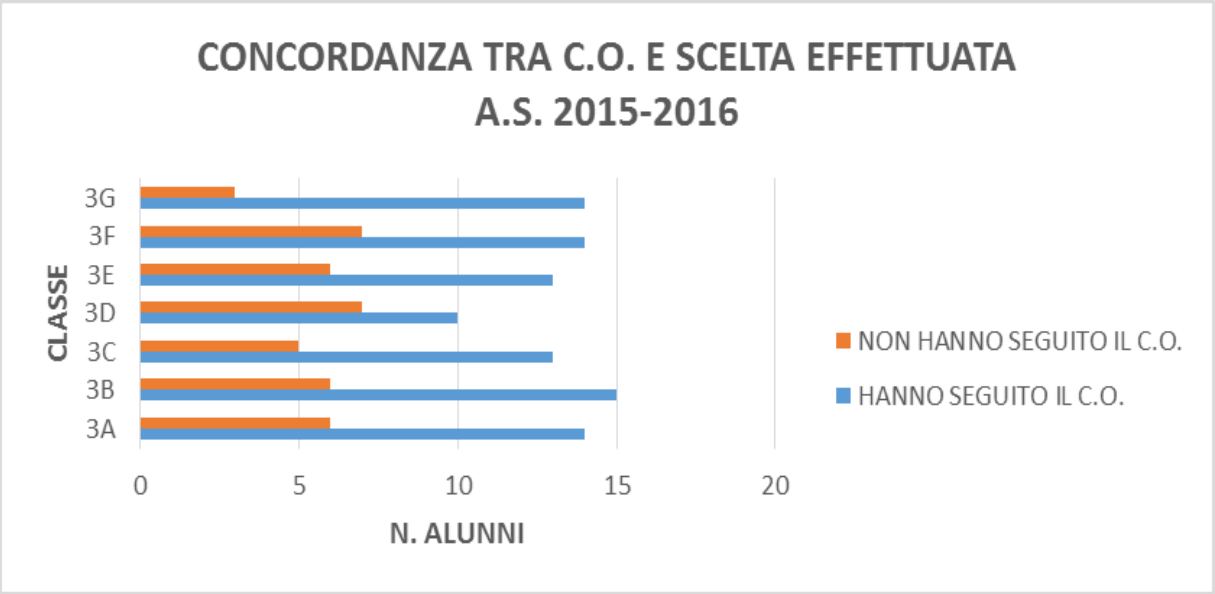

4) DISTRIBUZIONE SUI LIVELLI

Distribuzione degli alunni sulle macrotipologie (Istruzione Liceale, Istruzione Tecnica, Istruzione Professionale, Istruzione/Formazione Professionale) da verificare con la media nazionale.

- Istruzione liceale: 61/133
- Istruzione tecnica: 26/133
- Istruzione Professionale: 15/133
- Istruzione/Formazione Professionale: 31/133

DISTRIBUZIONE DEGLI ALUNNI PER MACROTIPOLOGIE

CLASSE	LICEI	TECNICI	IST. PROF.	FORM. PROF.
3A	10	3	6	1
3B	6	7	0	8
3C	9	2	1	6
3D	7	5	0	5
3E	10	1	3	5
3F	11	4	3	3
3G	8	4	2	3
TOTALE :133	61	26	15	31
PERCENTUALE	45,9%	19,5%	11,3%	23,3%

Tabella n.2. Distribuzione degli alunni sulle macrotipologie.

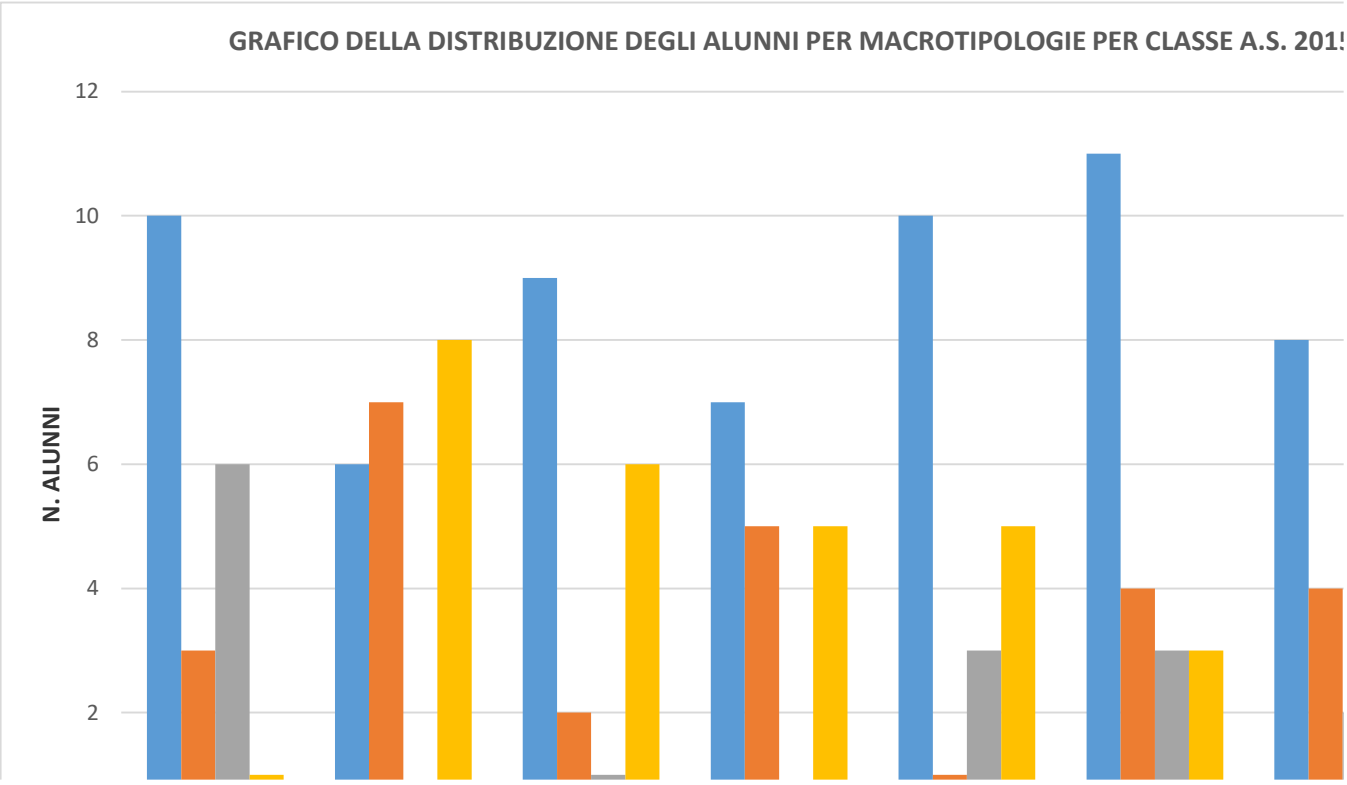

5) INDICE DI DISTRIBUZIONE SUGLI INDIRIZZI

Distribuzione degli alunni sulle macrotipologie espressa in percentuale.

- Istruzione liceale: 45,9%
- Istruzione tecnica: 19,5 %
- Istruzione Professionale: 11,3%
- Istruzione/Formazione Professionale: 23,3%

Tabella n.3. Distribuzione degli alunni sulle macrotipologie in percentuale.

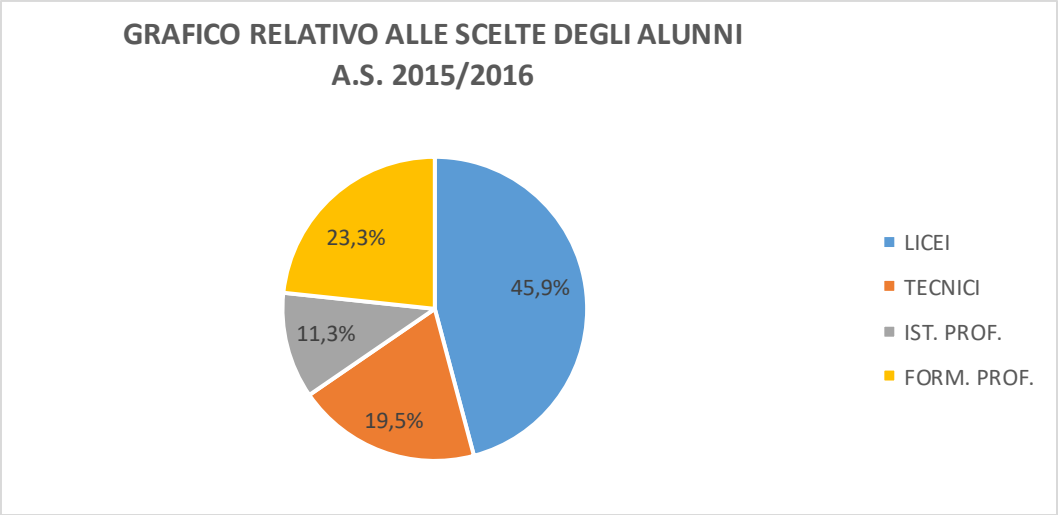

6) INDICE DI RIUSCITA

- studenti ammessi: 78/125
- studenti non ammessi: 16/125
- studenti con giudizio sospeso: 31/125
- studenti che hanno abbandonato la scuola e/o dati non pervenuti: 8

SCUOLA	Ammesso	non ammesso	giudizio sospeso	totale
ITIS ENRICO FERMI Desio	3	1	2	6
ISTITUTO STATALE M.L.KING turismo/rel.int. MUGGIO'	2	2	2	6
ISTITUTO STATALE M.L.KING finanza marketing MUGGIO'	2	1	0	3
ISTITUTO STATALE M.L.KING liceo ling. MUGGIO'	1	0	2	3
LICEO STATALE G.PARINI scienze umane SEREGNO	7	1	2	10
LICEO STATALE G.PARINI ling. Lissone	2	0	0	2
PRIMO LEVI sistema moda SEREGNO	1	0	0	1
LICEO CLASSICO E.MAJORANA Desio	3	0	0	3
LICEO SCIENTIFICO E.MAJORANA Desio	6	0	4	10
LICEO SCIENZE APPLICATE E.MAJORANA Desio	3	0	1	4
LICEO scienze applicate ENRICO FERMI Desio	9	5	1	15
LICEO SC.UMANE VERSARI CESANO M	0	0	1	1
IST. TECNICO BASSI SEREGNO	1	0	3	4
IST. PROFESSIONALE MERONI LISSONE	1	0	2	3
IN-PRESA CARATE	0	0	1	1
EFCOP CFP P.DI ROSA DESIO	6	0	2	8
IIS M.K.GANDHI odont. BESANA	1	0	0	1
IPSIA IST PROF- MONZA	1	0	0	1
SCUOLA BORSA CFP MONZA	1	0	0	1
CFP CASARGO	2	0	0	2
IST. PROF. DEHON MONZA	1	0	0	1
SALESIANI CFP SESTO S.G.	1	0	0	1
LICEO ART. MODIGLIANI GIUSSANO	3	0	2	5
CODEBRI DESIO	6	2	1	9
CIOFS CESANO	1	0	0	1
Essence Academy MONZA	2	0	0	2
SACAI CFP CESANO	1	1	0	2
ITC PACLE mark. MORANTE LIMBIATE	1	0	0	1
ITI VERSARI CESANO M	0	0	2	2
CFP PERTINI SEREGNO	2	0	2	4
IST PROF DON MILANI MEDA	3	2	1	6
LICEO LING. M.K.GANDHI BESANA	1	0	1	2
LICEO SPORTIVO CANTU'	0	0	1	1
AFOL CFP LIMBIATE	1	0	0	1
LICEO SCIENT.MAJORANA CESANO	1	0	0	1
LICEO SC. APPL. HEINSEMBERG MONZA	0	1	0	1

Tabella n.4. Computo degli alunni ammessi, non ammessi, con giudizio sospeso suddivisi per Istituto frequentato.

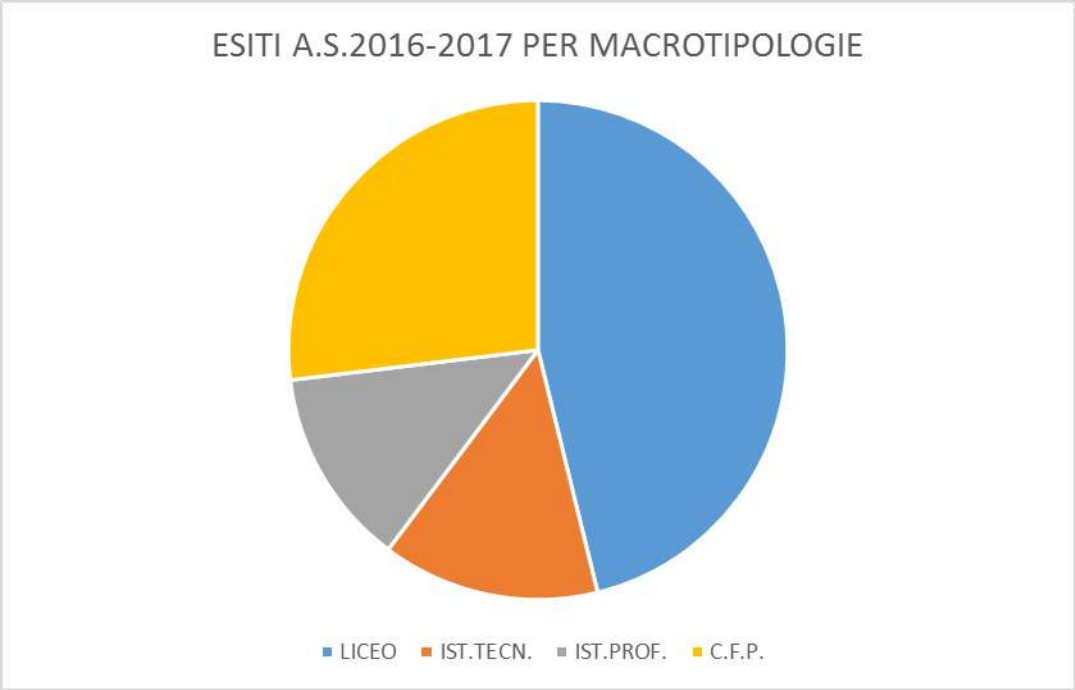

8) INDICE DI RIUSCITA PER MACROTIPOLOGIE

SCUOLA TOT	AMMESSI	NON AMMESSI	GIUDIZIO SOSPESO	TOTALE
LICEO	36	7	13	56
IST.TECN.	11	4	9	24
IST.PROF.	10	2	3	15
C.F.P.	21	3	6	30
TOTALE	78	16	31	125
PERCENTUALE	62,40%	12,80%	24,80%	100%

Tabella n.5. Computo degli alunni ammessi, non ammessi, con giudizio sospeso suddivisi per macrotipologie.

LICEI

SCUOLA LICEO	AMMESSI	NON AMMESSI	GIUDIZIO SOSPESO	TOTALE
LICEO LING. KING. MUGGIO'	1	0	2	3
LICEO SC. UMANE PARINI SEREGNO	7	1	2	10
LICEO LING. PARINI LISSONE	2	0	0	2
LICEO CLASSICO MAJORANA DESIO	3	0	0	3
LICEO SCIENTIFICO MAJORANA DESIO	6	0	4	10
LICEO SC. APPL. MAJORANA DESIO	3	0	1	4
LICEO SC.APPL. E. FERMI DESIO	9	5	1	15
LICEO SC.UMANE VERSARI CESANO M	0	0	1	1
LICEO ART. MODIGLIANI GIUSSANO	3	0	0	3
LICEO LING. GANDHI BESANA	1	0	1	2
LICEO SPORTIVO CANTU'	0	0	1	1
LICEO SC.APPL. HEISENBERG MONZA	0	1	0	1
LICEO SCIENT.MAJORANA CESANO	1	0	0	1
TOTALE	36	7	13	56

Tabella n.6. Computo degli alunni ammessi, non ammessi, con giudizio sospeso suddivisi per Licei

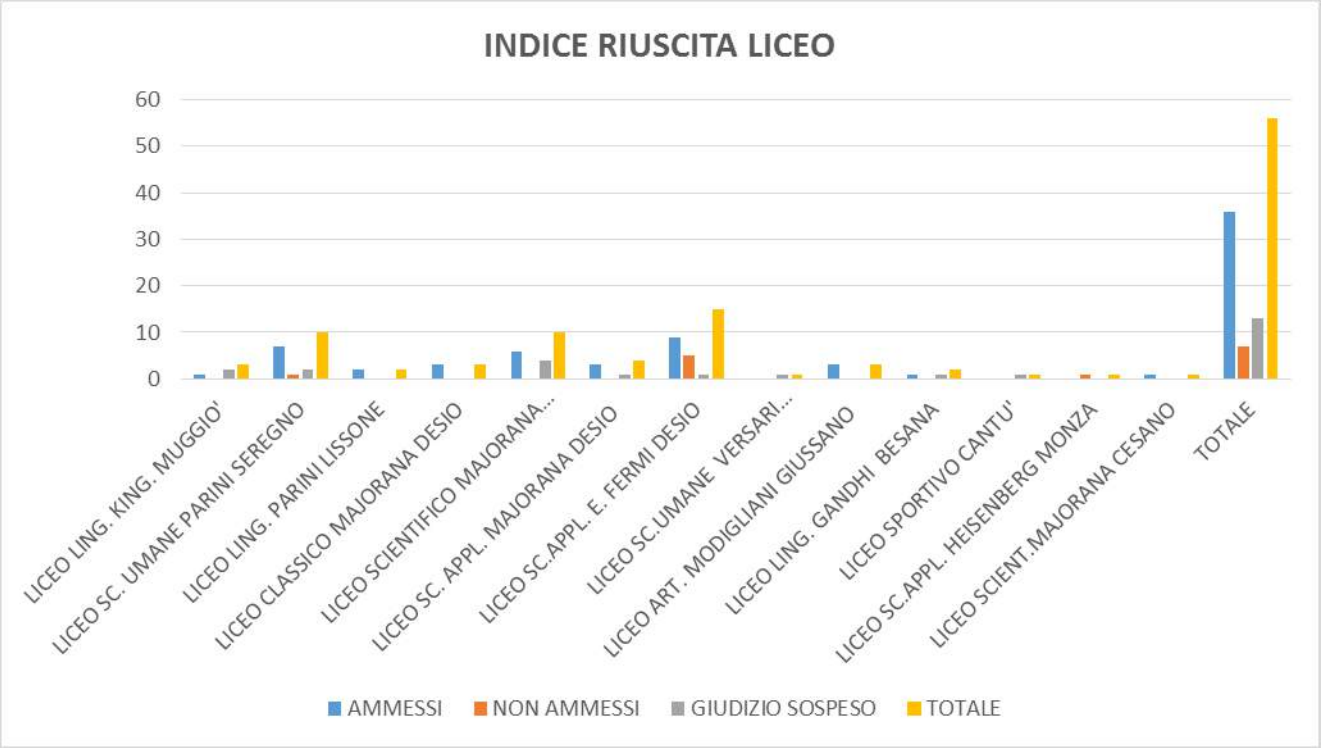

ISTITUTI TECNICI

SCUOLA IST.TECN.	AMMESSI	NON AMMESSI	GIUDIZIO SOSPESO	TOTALE
ITIS E. FERMI DESIO	3	1	2	6
IST. TECN. TURISMO/REL.INT. KING MUGGIO'	3	2	2	7
IST. TECN. FINANZA/MARKETING KING MUGGIO'	2	1	0	3
IST. TECN. BASSI SEREGNO	1	0	3	4
IST.TECN. ODONT. GANDHI BESANA	1	0	0	1
ITC PACLE MARKETING MORANTE LIMBIATE	1	0	0	1
ITI VERSARI CESANO	0	0	2	2
TOTALE	11	4	9	24

Tabella n.7. Computo degli alunni ammessi, non ammessi, con giudizio sospeso suddivisi per Istituti Tecnici.

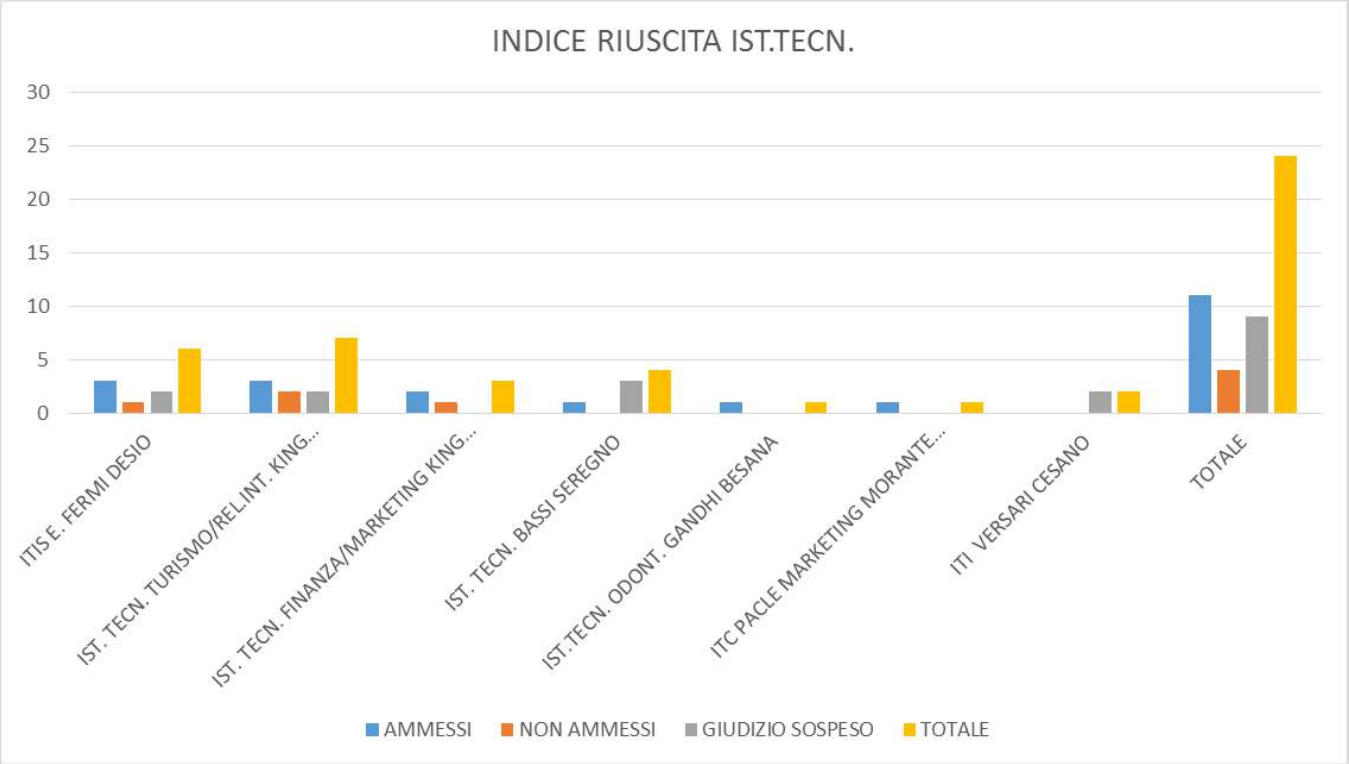

ISTITUTI PROFESSIONALI

SCUOLA IST.PROF.	AMMESSI	NON AMMESSI	GIUDIZIO SOSPESO	TOTALE
IST.PROF. SIST.MODA PRIMO LEVI SEREGNO	1	0	0	1
IST. PROF. MERONI LISSONE	1	0	2	3
IST. PROF. IPSIA MONZA	1	0	0	1
IST. PROF. DEHON MONZA	1	0	0	1
IST. PROF. CIOFS CESANO	1	0	0	1
IST.PROF. ESSENCE ACADEMY MONZA	2	0	0	2
IST. PROF. DON MILANI MEDA	3	2	1	6
TOTALE	10	2	3	15

Tabella n.8. Computo degli alunni ammessi, non ammessi, con giudizio sospeso suddivisi per Istituti Professionali.

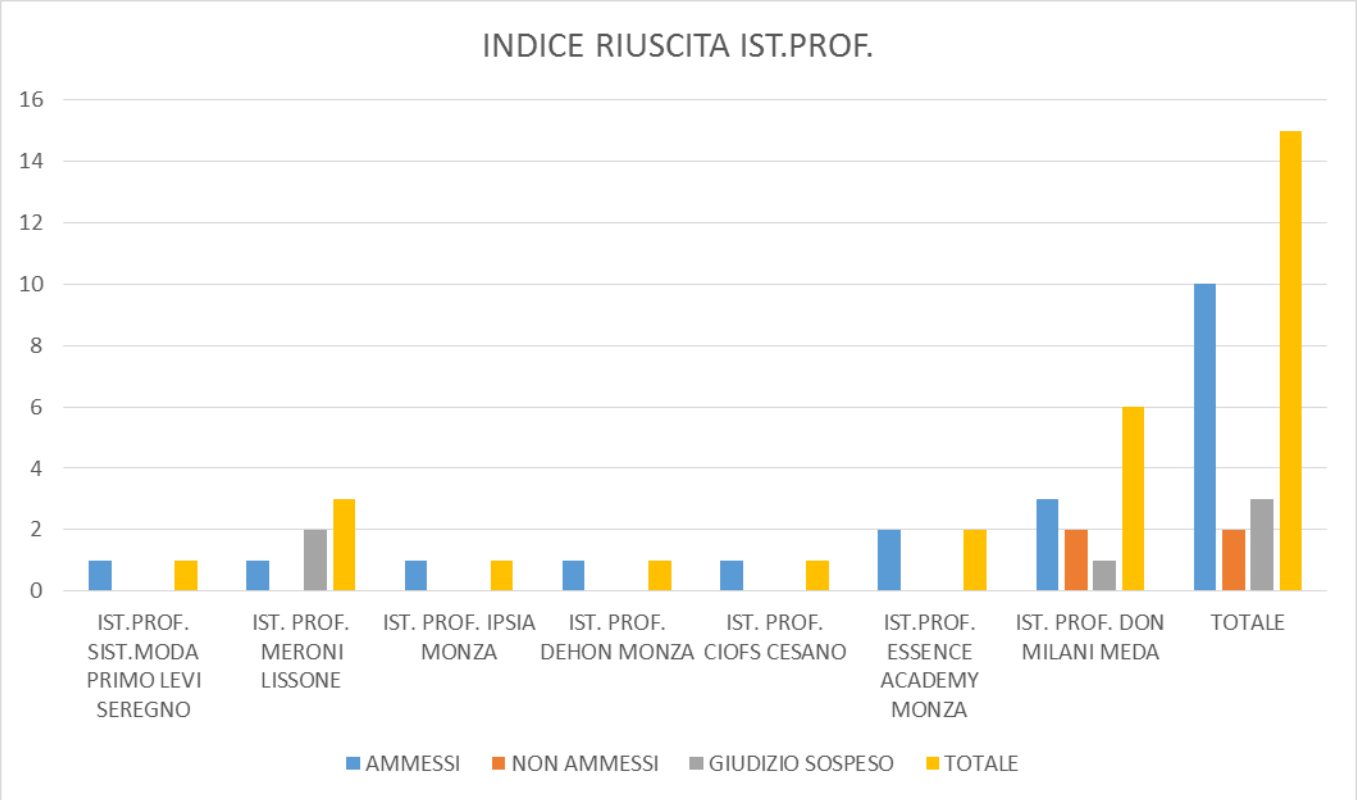

ISTRUZIONE E FORMAZIONE PROFESSIONALE

SCUOLA C.F.P.	AMMESSI	NON AMMESSI	GIUDIZIO SOSPESO	TOTALE
C.F.P. IN-PRESA CARATE	0	0	1	1
C.F.P. SCUOLA BORSA MONZA	1	0	0	1
C.F.P. A. CASARGO	2	0	0	2
C.F.P. SALESIANI SESTO S.G.	1	0	0	1
C.F.P. CODEBRI DESIO	7	2	1	10
C.F.P. PERTINI SEREGNO	2	0	2	4
AFOL CFP LIMBIATE	1	0	0	1
EFCOP CFP P.DI ROSA DESIO	6	0	2	8
SACAI CFP CESANO	1	1	0	2
TOTALE	21	3	6	30

Tabella n.9. Computo degli alunni ammessi, non ammessi, con giudizio sospeso suddivisi per Istruzione e Formazione Professionale.

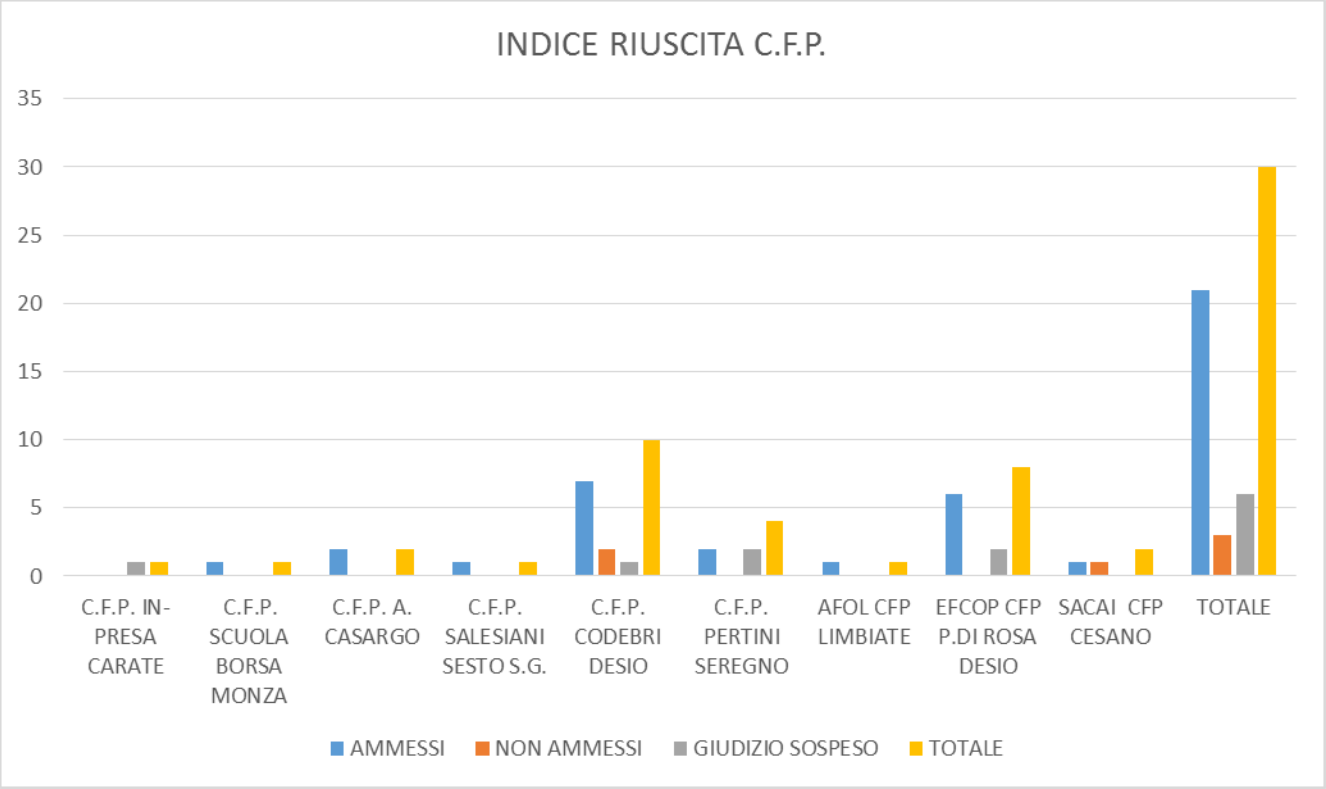

9) INDICE DI RIUSCITA A CONFRONTO CON IL CONSIGLIO ORIENTATIVO

	AMMESSO	NON AMMESSO	GIUDIZIO SOSPESO	
HANNO SEGUITO C.O.	61	6	21	88
	AMMESSO	NON AMMESSO	GIUDIZIO SOSPESO	
NON HANNO SEGUITO C.O.	18	6	13	37

10) EFFICACIA

Il progetto ottiene punteggi significativi per indice di concordanza, per distribuzione e per successo.

11) EFFICIENZA

L'intervento esterno è basato sulla partecipazione allo Stage presso le scuole superiori, agli incontri con l'Informagiovani, alla visita al Salone dell'Orientamento, alla partecipazione degli alunni interessati agli Open Day proposti dagli istituti superiori.

Le risorse impiegate sono interne e non comportano interventi aggiuntivi rispetto ai percorsi scolastici. Presso il nostro istituto è stato organizzato, a cura della commissione, un incontro orientativo tenuto dal Dott. Scorza in collaborazione con alcuni docenti degli istituti superiori presenti in Desio.

12) VERIFICA ESITI

L' Indice di concordanza, l'Indice di distribuzione su livelli, l'Indice di riuscita e quello di evasione scolastica (come da grafici sono riferiti agli alunni che hanno superato l'Esame di Stato presso il nostro Istituto nell' a.s. 2015/2016.

Riteniamo che il Progetto Orientamento sia stato efficace per gli alunni in quanto, tra coloro che hanno seguito il consiglio orientativo, il 69,3% è stato ammesso alla classe seconda superiore.

I dati saranno inviati alla Regione e alla commissione che si occupa dell'Autovalutazione dell'Istituto.

Si ringraziano tutti i docenti che hanno contribuito alla riuscita del progetto stesso.